


# Itaab Kassett A Monteringsanvisning



## Detaljer

### **Bärkonstruktion**

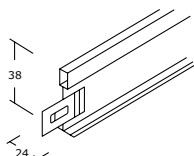
Kassett A monteras i synligt bärverk av T-profiler.

B= 15 eller 24 mm.

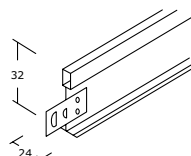
Kanthöjd på kassetten är 15 mm.



### **Bärprofil**



### **Tvärprofil**

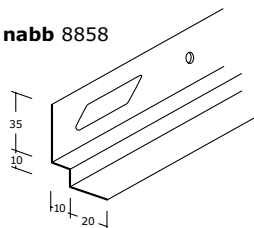
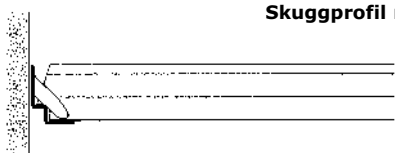


### **Pendelfäste 8854**

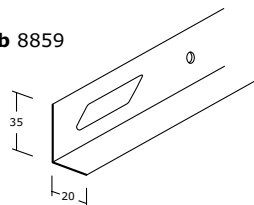
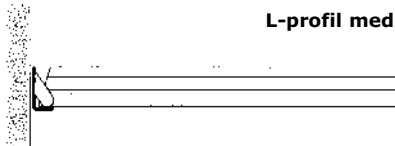


## Anslutning mot vägg

### **Skuggprofil med nabb 8858**




### **L-profil med nabb 8859**



## Montering

Bärprofil max 600 mm från vägg, därefter c-c 1200 mm.  
Pendel max 600 mm från vägg, därefter c-c 1200 mm.



**Inspektionsslucka 8896-SB**

