


Itaab Kassett A Monteringsanvisning



Detaljer

Bärkonstruktion

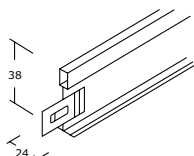
Kassett A monteras i synligt bärverk av T-profiler.

B= 15 eller 24 mm.

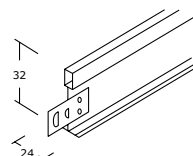
Kanthöjd på kassetten är 15 mm.



Bärprofil



Tvärprofil

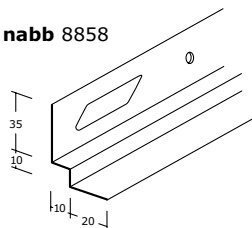
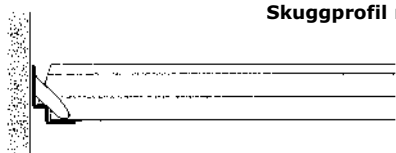


Pendelfäste 8854

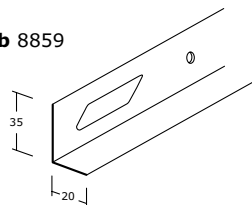
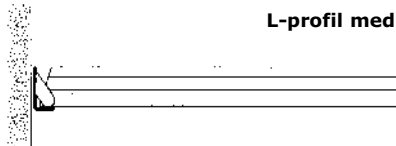


Anslutning mot vägg

Skuggprofil med nabb 8858




L-profil med nabb 8859



Montering

Bärprofil max 600 mm från vägg, därefter c-c 1200 mm.
Pendel max 600 mm från vägg, därefter c-c 1200 mm.



Inspektionsslucka 8896-SB

