

CELL T15

Monteringstillbehör

Armaturlåda / Installationslåda


Ett tillbehör som möjliggör smidiga installationer i Cell-tak.

Installationsexempel: Infälld spotlight, högtalare mm.

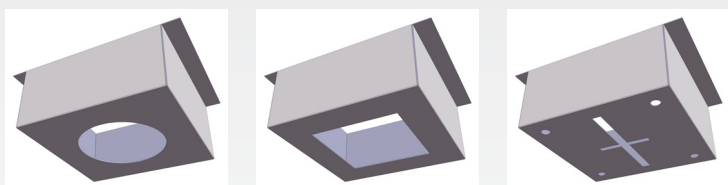
Lådan monteras ovanifrån i önskad cell-modul och vilar på utvikta vingar - skruvar behövs ej.

Lådan kan också användas som täckplåt i de fall man behöver klippa upp mindre celler för större genomföringar.


Kontakta Itaab för mer information.



Armaturlåda



Exempel på håltagningar



Täckplåt

MATERIAL

Aluminium / Stål.

Kan beställas i andra material.

Kontakta itaab för mer info.

FORMAT

Modul: 50 / 75 / 100 / 120 / 150 / 200 mm.

Kan beställas i andra format.

Kontakta itaab för mer info.

UTFÖRANDE

Låda i Kant-E utförande.

Kontakta itaab för mer info.

HÅLTAGNING

Enligt önskemål.

Kontakta itaab för mer info.

FÄRGER

Valfri kulör.

Kontakta itaab för mer info.

MONTERING / INSTALLATION

Monteras ovanifrån i Cell T15.

Kontakta itaab för mer info.

UNDERHÅLL

Metalltak har en hård och slät yta som är smutsavvisande. Rengöring utförs med fuktad trasa eller svamp och vid behov med mild tvållösning.

FÖRESKRIVNING

Itaab Armaturlåda / Installationslåda

Material:

Format: ... Modul:

Håltagning:

Kulör: